


(なまえ) (ねん) (くみ) (ばん)



☆ひらがなを かたかなに なおしましょう。

① ぽすと




② ぴあの




③ さらだ




④ えぷろん





⑤ ばいおりん




⑥ らんどせる




(なまえ) (ねん) (くみ) (ばん)



☆ひらがなを かたかなに なおしましょう。

① よつと

Vertical grid for writing 'よつと' (yotsubito). The grid has 7 rows. The 3rd, 4th, and 5th rows are divided into two columns by a dashed line.



② ぐいど

Vertical grid for writing 'ぐいど' (guido). The grid has 7 rows. The 3rd, 4th, and 5th rows are divided into two columns by a dashed line.




③ ころっけ

Vertical grid for writing 'ころっけ' (korokke). The grid has 7 rows. The 3rd, 4th, and 5th rows are divided into two columns by a dashed line.



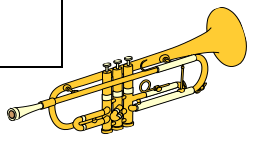
④ すりっぱ

Vertical grid for writing 'すりっぱ' (surippa). The grid has 7 rows. The 3rd, 4th, and 5th rows are divided into two columns by a dashed line.



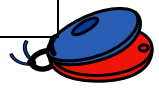
⑤ とらんぺと

Vertical grid for writing 'とらんぺと' (toranpetto). The grid has 7 rows. The 3rd, 4th, and 5th rows are divided into two columns by a dashed line.




⑥ かすたねつと

Vertical grid for writing 'かすたねつと' (kastanetsuto). The grid has 7 rows. The 3rd, 4th, and 5th rows are divided into two columns by a dashed line.



(なまえ) (ねん) (くみ) (ばん)



☆ひらがなを かたかなに なおしましょう。

① けえき

--	--	--




② しいる

--	--	--



③ しゃわあ

--	--	--




④ じゆうす

--	--	--



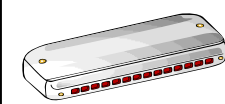
⑤ はんばあぐ

--	--	--




⑥ はあもにか

--	--	--





( ) (ねん) (くみ) (ばん) なまえ)



☆  にどぶぶのなき声こゑをかたかなで書き入れいましょう。

【ねい】

犬が、  
ワンワン  
とほえています。




①ライオンが、  
とほえています。

②小鳥が、  
とないでいます。




③ねこが、  
とないでいます。




④牛うしが、  
とないでいます。

⑤ひつじが、  
とないでいます。



(なまえ) (ねん) (くみ) (ばん)




☆  にいろいろなものおとの音をかなで書き入れましょう。

【れい】

・雨戸あまどを

ガラガラ

としめました。



①風かぜが、

とふいています。



②電話でんわが、

となりました。



③かねが、


となりました。

④かえるが池いけにとびこんで、

と音おとをたてました。



(なまえ) (ねん) (くみ) (ばん)



☆  に外国から来たことばを がこく き かなで か か い 書き入れましょう。

【れい】

・金  
メ  
ダ  
ル  
をもらいました。





①おいしい  
  
をたべました。



②  
  
をひきました。



③  
  
と



をつかいます。



④  
  
  
  
でしゃしんをとります。











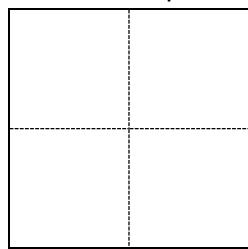


(なまえ) (ねん) (くみ) (ばん)


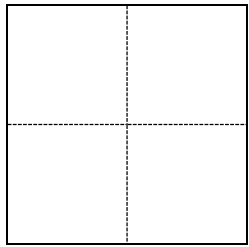


☆ からだの ぶぶんを あらわす かん字を  
書き入れて、文を 読みましょう。


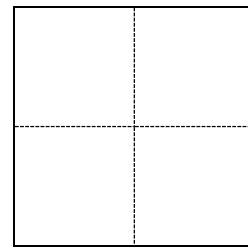
②



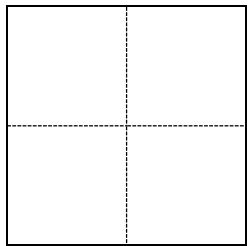
③



④



⑤

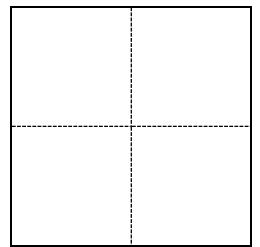


☆ からだの ぶぶんを あらわす かん字を  
書き入れて、文を 読みましょう。



に

⑥

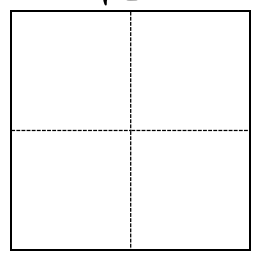


を 大きく あけて 歌います。

⑦


あい手の話に

はなし



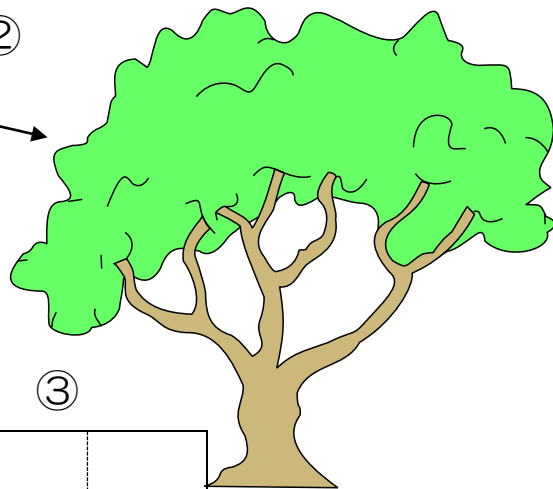
を かたおきましょう。

(なまえ) (ねん) (くみ) (ばん)



☆ 絵に合う かん字を

に 書き入れましょう。




②

③

①

④



☆ 右の絵を見て、

に かん字を 書き入れ、文を

読みましょう。


⑤ きれいな

が さいています。

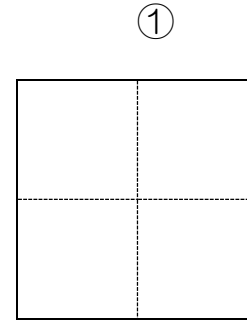
⑥

が たくさん とんでいきます。

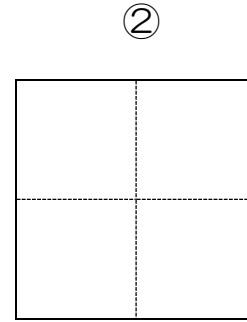
(なまえ) (ねん) (くみ) (ばん)



☆ 絵えに合あう かん字じを  に 書かき入いれましよう。



の子

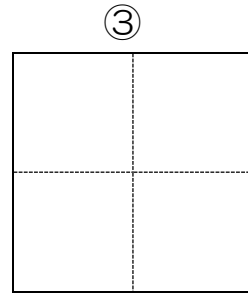


の子

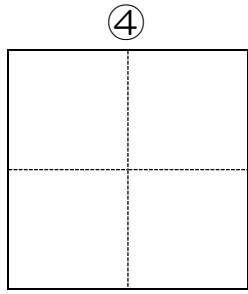



☆ 下したの絵えを 見みて、  に かん字じを 書かき入いれ、 文ぶんを

読よみましよう



の子が、てつぼうで あそんでいます。




の子が、なわとびで あそんでいます。



(なまえ) (ねん) (くみ) (ばん)



☆ からだの ぶぶんを あらわす かん字を つかって、文を じゆしよ。



【れい】

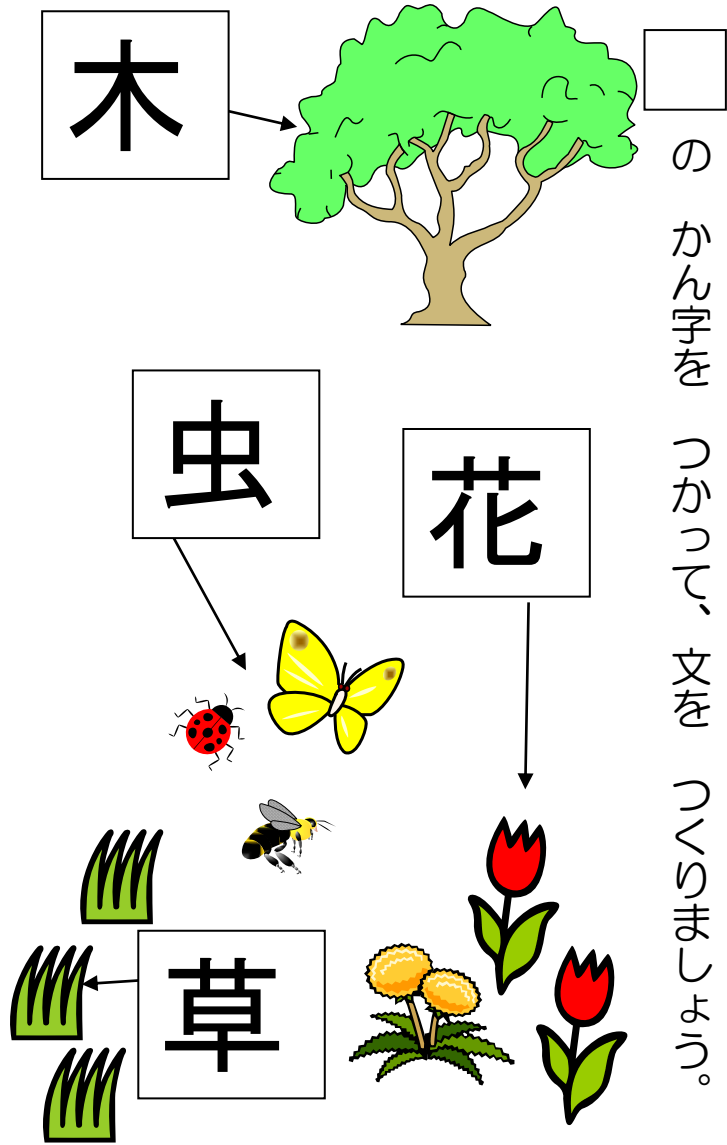
わ	
ら	口
い	を
ま	大
し	き
た	く
。	あ
	け
	て
	、


☆ 書いた文を 声に出して 読みまじよ。

(なまえ) (ねん) (くみ) (ばん)



☆  のかん字をつかって、文をつくろましよう。



【れい】

で	
草	な
と	つ
り	休
を	み
し	に
ま	、
し	み
た	ん
。	な


☆ 書いた文を声に出して読みましよう。

(なまえ) (ねん) (くみ) (ばん)



☆ □ の かん字を つかって、文を つくろましょう。

女

の子



男

の子




【れい】

バ	
ト	リ
ン	レ
を	ー
わ	で
た	、
し	男
ま	の
し	子
た。	に



☆ 書いた文を 声に出して 読みましょう。

(なまえ) (ねん) (くみ) (ばん)

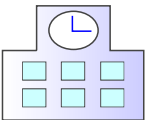


☆ しりとりをしよう。

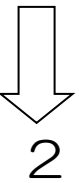
れい さくら → らんどせる → るすばんでんわ



すたあし



1 がっこう




2 うんてい

いせ

6


3

3 か



5

5



4 か

★ しりとり

しりとりができたか。しりとりをぬりまじり、しりとりは、がんばります。

できました。

できました。


しりとりは、がんばります。







なまえ ( ) ねん ( ) くみ ( ) ばん ( )



☆ じゆじゆを じゆじゆ。じゆじゆ。

れい

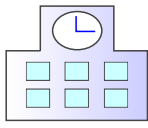

さくら



らんどせる



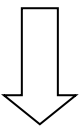
るすばんでんわ



すたあと

1

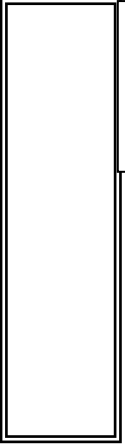
がっこう



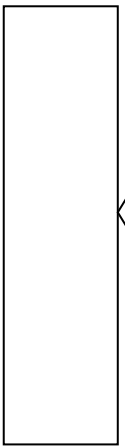
2

じゆじゆ

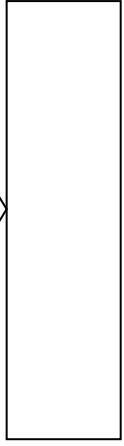
10



3




9




4



8



5



7



6



★ じゆじゆかえ★

じゆじゆを じゆじゆ。じゆじゆ。じゆじゆ。



( ) (ねん) ( ) (くみ) ( ) (ばん) ( )  
 なまえ



☆ ただしく かきなおしましよう。



れい  

お	お
と	と
う	お
さ	さ
ん	ん

①  

お	ね
い	さ
ん	

②  

お	と
お	と

③  

い	も
お	と

④  

と	け
え	

⑤  

せ	ん
せ	え

⑥  

こ	お
え	ん

⑦  

お	う
か	み

★ふりがなを★

ただしく かきつづが できましたか。  
 いそを ぬりまじりよ。



よくできました。




できました。



つぎは、がんばります。



(なまえ) (ねん) (くみ) (ばん)

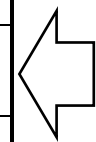


☆ ○のついでに、きをつけて、まちがいを、ただしく、なおしましょう。



れい

せん
せん
えが
が
に
こ
つ
と
わ
ら
う
。




せん
せい
いが
が
に
こ
つ
と
わ
ら
う
。



①

ぼく
は
ひこ
お
きが
す
き
で
す
。



ぼく
は
が
す
き
で
す
。

②

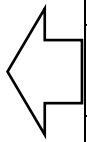
わたし
は
いえ
え
か
え
る
。




わたし
は
か
え
る
。

③


わたし
は
か
は
で
お
よ
ぐ
。




わたし
は
。
お
よ
ぐ
。



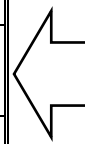
( なまえ ) ( ねん ) ( くみ ) ( ばん )



☆ ○の ついでに とうじょうに きをつけて、  
まちがいを ただしく なおしましょう。



れい	せん	せ	え	が	に	こ	っ	と	わ	ら	う	。
----	----	---	---	---	---	---	---	---	---	---	---	---



せん	せい	が	に	こ	っ	と	わ	ら	う	。
----	----	---	---	---	---	---	---	---	---	---



①	ぼ	く	は	ひ	こ	お	き	が	す	き	で	す	。
---	---	---	---	---	---	---	---	---	---	---	---	---	---




ぼ	く	は	ひ	こ	お	き	が	す	き	で	す	。
---	---	---	---	---	---	---	---	---	---	---	---	---



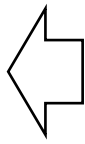
②	わ	た	し	は	い	え	え	か	え	る	。
---	---	---	---	---	---	---	---	---	---	---	---




わ	た	し	は	い	え	え	か	え	る	。
---	---	---	---	---	---	---	---	---	---	---



③	わ	に	は	か	は	で	お	よ	ぐ	。
---	---	---	---	---	---	---	---	---	---	---



わ	に	は	か	は	で	お	よ	ぐ	。
---	---	---	---	---	---	---	---	---	---



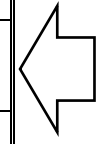
( なまえ ) ( ねん ) ( くみ )



☆ まちがいの もじに ○ を つけて、  
ぶんを ただしく なおしましょう。

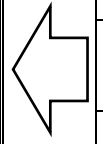


れい  
せん  
せ  
えが、  
にこっ  
とわらう。


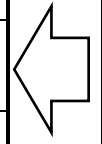


せん  
せ  
いが、  
にこっ  
とわらう。

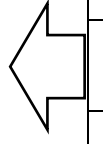
①  
ぼ  
くは、  
ひこ  
おきが  
すきです。



②  
わ  
たしは、  
いえ  
えか  
える。



③  
わ  
には、  
かは  
でお  
よぐ。



(Empty grid for correction)

